



Pracovní list
Nausíka
z větrného údolí

Film, který jste právě viděli nebo brzy uvidíte, je silným příběhem o propojení s přírodou, o potřebě o ni pečovat a umět si jí vážit. A stejně tak je tomu i u lidí a jejich vzájemných vztahů.


I když ve filmu najdeme řadu náročných témat a momentů, můžeme zkusit s nimi pracovat odlehčenou, kreativní, ale filosofickou cestou. Pro inspiraci si můžete vybrat některý z níže uvedených úkolů a do filmu se tak ponořit ještě o něco víc.

Úkol 1 – Vytvořte svůj vlastní hmyzí svět

Vytvořte si své vlastní hmyzí hrdiny! Inspirovat se můžete reálným hmyzem, ale nebojte se využít i svou představivost a vymyslet zcela nové druhy.

Jako inspirace Vám může posloužit i hmyz přímo z filmu. Pro výrobu zkuste použít nějaký materiál, který byste už k ničemu nepoužili, a takhle mu můžete vdechnout nový život – skvělé mohou být staré krabice od mléka či džusů, různé kousky látek, pro šikovnější pak i třeba plechovky či jiné kovové zbytky.

Nejlepší ale bude, když si své hmyzí hrdiny nejdřív nakreslíte a pak je až zkusíte vyrobit. K návrhům můžete využít třeba prostor níže.



Zdroj: Bodor Tivadar / Shutterstock

Úkol 2 – Staňte se objeviteli



Film, který jste právě viděli, je plný velkých témat a otázek. To největší téma z nich je ale náš vztah s přírodou.

Vyjděte ven do přírody (ať už je to les, nejbližší park, zahrada nebo jakékoliv jiné místo) a zkuste se svými blízkými bavit o vztahu, který měla Naušika s hmyzem, jak moc do přírody zasahovali lidé, co zapříčinilo její stav a prostě všechno ostatní, co Vám připadalo důležité. Přemýšlet nad těmito otázkami můžete nejen v souvislosti s filmem, ale i jak se tyto otázky dotýkají Vás.


Jaký máte vztah k hmyzu? Máte strach z pavouků? Přemýšleli jste někdy nad tím, proč to tak je? Zkuste se chvíli nechat unést myšlenkami a pak je třeba sepsat nebo rovnou nakreslit.



Úkol 3 – Zaplňte hmyzem celou ulici

Kreslíte nebo jste kreslili rádi křídami? Pak je tohle ideální úkol pro Vás! Sežeňte si křídý, ať už barevné nebo bílé, a zaplňte svou ulici květinami a hmyzem, který máte rádi, nebo tím, který máte vymyšlený z předchozího úkolu. A nestyd'te se, tahle aktivita nemá věkové omezení a její výsledek smyje první dešť.

Ukázka storyboardu:



Popis akce:

VELKÝ DETAIL

Ústa Antona se velmi otevírají, pravá ruka přibližuje držžený toast.

Hudba/Zvuky:

Pomlaskávání.



Popis akce:

POLODETAIL

Ptačí zobák zprava vytrhává toast z Antonovy ruky a od jeho úst. Anton rozpřáhne ruce.

Hudba/Zvuky:

Překvapený údiv.




Popis akce:

CELEK

Postava racka letí, mává křídly a plachtí s toastem v zobáku.

Hudba/Zvuky:

Křik racků a plácání křídel.



Popis akce:

POLOCELEK

Anton strnule hledí vzhůru. Ruce pomalu klesají.

Zatmívačka obrazu.

Hudba/Zvuky:

Šum moře a vzdalující se chechotavý křik racků.

